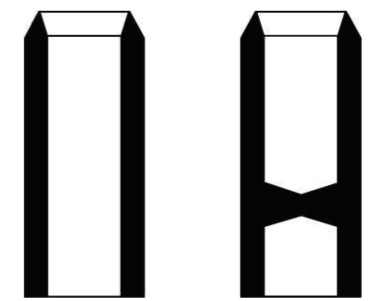


Τρυπητήρια

Σε εμάς θα βρείτε μεγάλη ποικιλία σε είδη και μεγέθη σε τρυπητήρια για κοπή χαρτονιού, χαρτιού και δέρματος. Έχουμε ετοιμοπαράδοτα πάντα τα μέτρια μεγέθη 3-10mm όλων των ειδών όπως τα διαμπερή, τα πλαϊνής εξέλασης, bowl ή με ελατήριο.

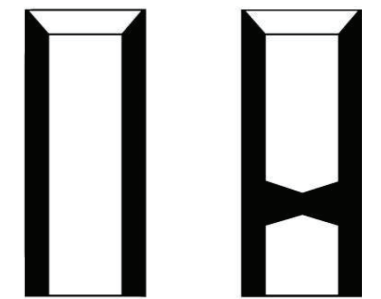
Center Bevel – Κέντρο Κόψης

με πάτο
ή σωληνοειδές
για κοπή συμπαγούς και κυματοειδούς (οντουλέ) χαρτονιού, και για άλλα υλικά.




Inside Bevel – Εσωτερικής Κόψης

με πάτο
ή σωληνοειδές
για μια τρύπα ακριβείας με κάθετο κόψιμο στο υλικό.



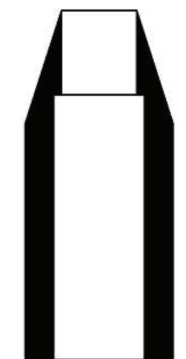
Bowl Punch

με κέντρο κόψης
ή παράλληλης κοπής για καθαρό κόψιμο.
Συμπαγές τρυπητήρι που αφήνει το κομμένο υλικό στο φύλλο. Κατάλληλο για χαρτόνι, χαρτί και κυματοειδές χαρτόνι (οντουλέ).



Outside Bevel – εξωτερικής κόψης

Τρυπητήρια με έξοδο από πίσω ώστε να βγαίνει εύκολα το υλικό.
για κοπή σκληρότερων υλικών όπως τσιμούχες, λάστιχα κλπ.




Τρυπητήρια



Side Ejection – Πλαϊνής Εξέλασης

για κοπή σκληρότερων υλικών, με πλαϊνή εκβολή του υπολοίπου.




Center Bevel Spring with Top Screw – Κέντρο Κόψης με ελατήριο, καπάκι κ βίδα

Όμοιος τύπος με το Κέντρο Κόψης, αλλά με καπάκι, ελατήριο και ρυθμιζόμενη βίδα για αξιόπιστη εκβολή.



Inside Bevel Spring – Εσωτερικής Κόψης Spring

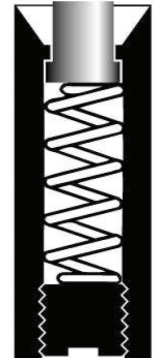
Όμοιος τύπος με το εσωτερικής κόψης με πάτο και ελατήριο για αξιόπιστη εκβολή.



Center Bevel Spring

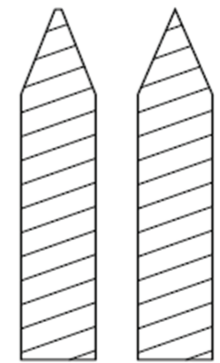
Όμοιος τύπος με το Κέντρο Κόψης, αλλά με πάτο και ελατήριο για αξιόπιστη εκβολή.

Τρυπητήρια



Inside Bevel Spring with Top Screw – Εσωτερικής Κόψης με ελατήριο, καπάκι κ βίδα

Όμοιος Τύπος με το Εσωτερικής Κόψης αλλά με καπάκι, ελατήριο και ρυθμιζόμενη βίδα για αξιόπιστη εκβολή



Pricker Punches Σημαδευτήρια 23.8 mm ύψος

Με 1mm flat top ή μύτερό (pointed sharp)

